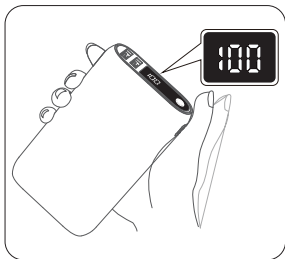


## روش استفاده

- میزان باتری محصول را چک کنید.
- تلفن همراه یا تبلت خود را شارژ کنید.
- پاوربانک خود را مجدداً شارژ کنید.


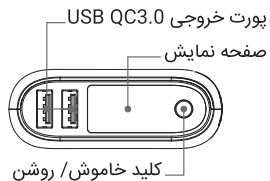
## روش شارژ

نحوه چک کردن میزان شارژ باتری



2

## معرفی ساختار محصول

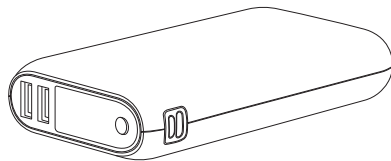


1

تسکو | TSCO

راهنمای استفاده از محصول

TP 869  
POWER BANKS



ضمن تشکر از خرید شما، لطفاً برای استفاده بهتر از این محصول، دفترچه راهنما را، با دقت مطالعه کنید.

[www.tSCO.ir](http://www.tSCO.ir)

## مشخصات فنی

- Battery Type: Li-polymer Battery
- Battery Capacity: 20000mAh
- No. of Ports: 4
- Input Voltage:
  - Micro: 5V2A, 9V2A (QC 3.0)
  - Type C: 5V2A, 9V2A (PD 3.0)
- Output Voltage:
  - USB 1: 5V2.4A, 9V2A, 12V1.5A (QC 3.0) 18W
  - USB 2: 5V3A, 9V2A, 12V1.5A (QC3.0) 18W
  - Type C: 5V3A, 9V2.22A, 12V1.67A (PD3.0) PD 20W
- Charging Time: 6h
- Size: 126\*73\*27mm
- Weight: 383g

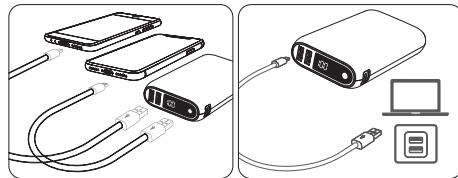
## نکات ایمنی

لطفا در هنگام استفاده از دستگاه به نکات زیر توجه کنید:

از کابل های استاندارد استفاده کنید.



دستگاه را در مجاورت رطوبت و حرارت بالا، قرار ندهید.



نحوه شارژ دستگاه

نحوه شارژ TP 869

**نکته:** بازدهی واقعی پاور بانک پس از حداقل ۲ بار شارژ و دشارژ کامل، ایجاد می شود.